

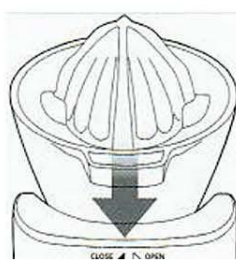
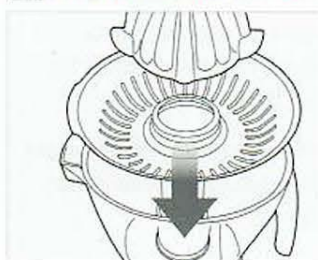


Návod k použití CITRUSOVAČ Kuvings

Kuvings

TIP Před použitím přístroj správně sestavte (zarovnejte značky naproti sobě).

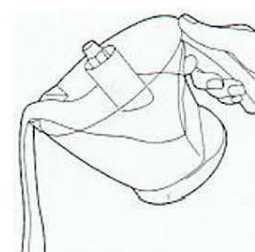
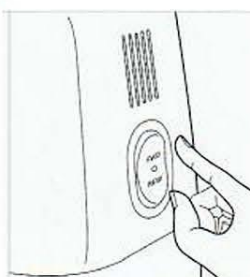
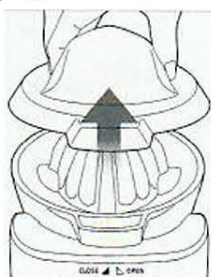
1 Sestavení přístroje



① Umístěte sítko a hrot do středu citrusovače.

② Nasaďte sestavený citrusovač na základnu přístroje.

2 Spuštění přístroje



① Po umístění citrusovače na základnu sundejte kryt.

② Zapněte přístroj

③ Překrojte plody na polovinu a jemně je přitlačte na rotující hrot, čímž extrahujete šťávu.

④ Pokud je v nádobě příliš šťávy, vyčistěte hrot i sítko.

Čištění

Stiskněte tlačítko Off a zvedněte celý citrusovač ze základny přístroje.

Demontujte hrot a sítko z komory a vše umyjte.

Součásti umývejte co nejdříve po odšťavňování. Když necháte zbytky zaschnout, je umývání obtížnější.

! Uživatelský tip

Suroviny překrojte před odšťavňováním na polovinu.

Po stisknutí tlačítka On umístěte polovinu suroviny na rotující hrot, který odšťavní surovinu.

Uchovávejte mimo dosah dětí.

Množství šťávy získané z různých surovin se může lišit.